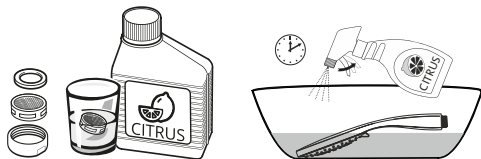


## Reiniging en onderhoud:

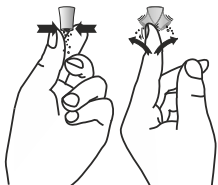
■ de perlatoren moeten regelmatig worden schoongemaakt (demonteren en afzettingen verwijderen door kloppen en spoelen). Als hoofd- en handdouches verkalkt zijn, plaats ze dan enkele minuten in een bak met een milde ontkalker op basis van citroenzuur om ze schoon te maken. Zorg er absoluut voor dat het reinigingsmiddel geen andere agressieve zuren bevat.

Wij raden aan alleen de onderkant van douchekoppen en handdouches onder te dompelen.

Daarna grondig spoelen met helder water.



■ Regendouches en handdouches met CLEAN-EFFECT moeten ook regelmatig van aanslag worden ontdaan door voorzichtig over de noppen te wrijven.



**herzbach GmbH**

Am Redder 9

D-24558 Henstedt-Ulzburg

Tel.: +49 41 93 - 880 39-0

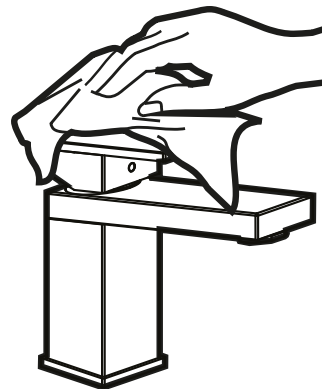
Fax: +49 41 93 - 880 39-99

info@herzbach.com

www.herzbach.com

STAND 12/2018

**herzbach** 



**ONDERHOUDSINSTRUCTIES**

## Beste klant,

Wij danken u voor het vertrouwen dat u in het door Herzbach geleverde product hebt gesteld.

Wij willen dat u levenslang plezier beleeft aan onze kwaliteitsproducten. Daarom verzoeken wij u de volgende onderhoudsinstructies in acht te nemen.

Oppervlakte- en materiaalschade veroorzaakt door ondeskundige behandeling valt niet onder de garantie.

## Garantie

Wij garanderen dat dit product vrij is van fabricagefouten.

Mocht er echter binnen 5 jaar na de aankoopdatum een klacht ontstaan, dan geven wij uiteraard garantie.

Neem in eerste instantie contact op met uw directe verkooppartner bij wie u ons product hebt gekocht.

Verdere aantekeningen en informatie hierover vindt u op [www.herzbach.com](http://www.herzbach.com)

## Het volgende moet altijd in acht worden genomen:

- Er mogen alleen reinigingsmiddelen worden gebruikt die geschikt zijn voor de betreffende oppervlakken.
- Reiniging dient te geschieden naar behoefte en overeenkomstig de gebruiksaanwijzing van het gebruikte reinigingsmiddel.
- Let erop dat alle gebruikte reinigingsmiddelen na het reinigen en de voorgeschreven inwerktijd met voldoende helder water moeten worden afgespoeld. Indien resten van reinigingsmiddelen op onze producten blijven kleven, zal dit onvermijdelijk leiden tot beschadiging van oppervlakken en technische onderdelen als gevolg van de overschrijding van de inwerktijd.
- Gebruik voor een zachte reiniging alleen lichtzure reinigingsmiddelen.
- Lichaamsreinigingsmiddelen zoals zeep, shampoo, douchegel kunnen ook schade veroorzaken. Ook deze stoffen moeten zorgvuldig worden afgespoeld.
- Let op: Vermijd contact tussen onze roestvrijstalen producten en ijzerhoudende materialen (zoals sponzen, staalwol en ijzerhoudend water). Het contact zou leiden tot roestachtige vlekken op het oppervlak.

## Reinigingsadvies:

- In geen geval mogen sproeireinigingsmiddelen rechtstreeks op de armaturen en accessoires worden aangebracht. Breng ze afzonderlijk aan op een schoonmaakdoekje en gebruik het voor het reinigen. De fijne spuitnevel kan binnendringen in openingen en spleten van onze producten en schade toebrengen aan oppervlakken en technische onderdelen wanneer het reinigingsmiddel daar te lang blijft zitten.
- Gebruik geen chloorhoudende of zeer agressieve reinigingsmiddelen, spiritus, bleekmiddel of verdunners. Dit kan leiden tot corrosie van het oppervlak en vlekken. Schurende reinigingsmiddelen en -apparatuur, zoals schuurmiddelen, schuurspunten, draadborstels en microvezeldoeken, mogen evenmin worden gebruikt.

